

**Развитие зрительно-  
моторной координации  
у старших  
дошкольников  
с нарушением зрения.**

Георгиевская Анна Викторовна  
педагог-психолог  
МБДОУ г. Мурманска №82

# Актуальность



- Уровень развития мелкой моторики - один из показателей интеллектуальной готовности ребенка к школьному обучению. Обычно ребенок, имеющий высокий уровень развития мелкой моторики, умеет логически рассуждать, у него достаточно хорошо развиты память, мышление, внимание, связная речь.

# Особенности зрительно-моторной координации и зрительно-моторной памяти у детей с нарушением зрения

«Рваное»  
резание  
ножницами и др.

Трудность  
удержания в поле  
зрения ориентира;

Тремор;

Частые возвратные  
движения глаз;

Снижен зрительный  
контроль;



Родители должны понять: чтобы заинтересовать ребенка и помочь ему овладеть новой информацией, нужно превратить обучение в игру, не отступать, если задания покажется трудными, не забывать хвалить ребенка, но для этого следует знать основные пути ее развития и совершенствования.

# Средства развития зрительно-моторной координации



Массаж и самомассаж пальцев рук

Пальчиковая гимнастика

Пальчиковый театр



Игры с конструктором мозаикой,  
счетными палочками

Сортировка круп



Шнуровки, застежки

Штриховки, обводки


Ежедневный тщательный массаж кистей рук: мягкие массирующие движения и разминания каждого пальчика, ладони, наружной стороны кисти, а также предплечья.



# Ежедневная пальчиковая гимнастика и пальчиковые игры со стихами, скороговорками



игры со стихами,  
скороговорками



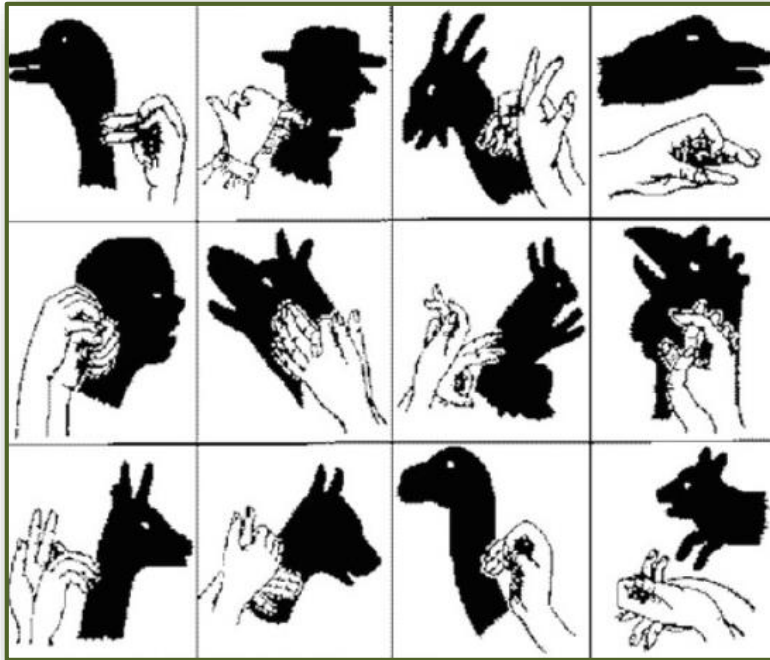
# Работа с предметами и материалом

(ножницы, пластилин, конструктор, прищепки,  
бусины, крупы и др.)



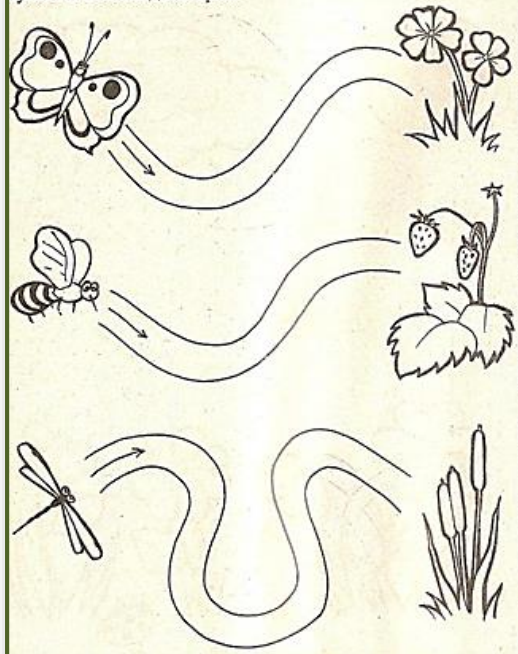


# Теневой и пальчиковый театр



# Упражнения....

Проведи линии по дорожкам, не отрывая карандаш от бумаги и не выходя за края.

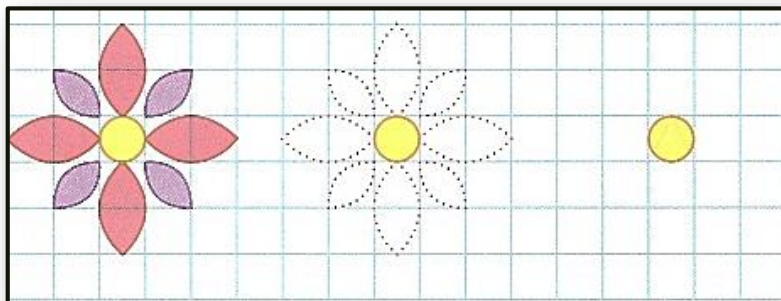

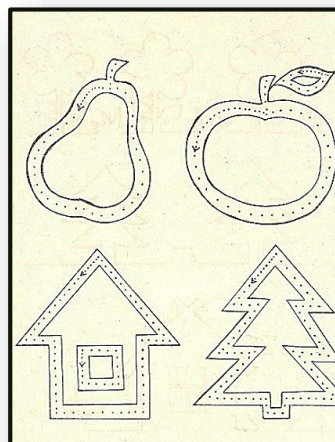
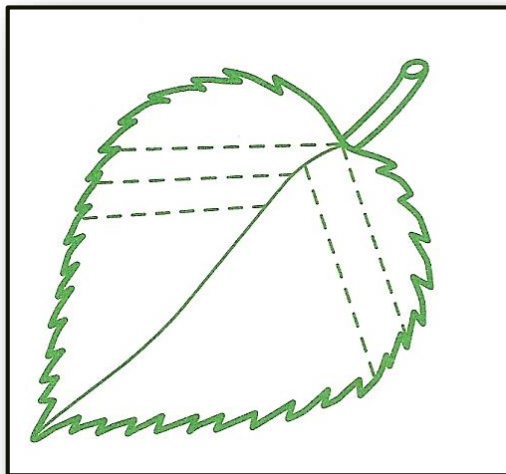


Проведи животных по дорожкам.



.....в обведении контура предметов. Рисование по трафаретам, по клеткам (зрительные и слуховые диктанты), закрашивание контурных предметов ровными линиями и точками.

# Штриховка....



вертикальная,  
горизонтальная, наклонная,  
рисование «петелькой» и  
«штрихом» (упражнения  
выполняются только  
простым карандашом)

# Выкладывание ....



... фигур из счетных палочек:

- по образцу
- самостоятельно.

Конструирование и работа с мозаикой, пазлами.

# Упражнения...

- перемотка ниток;
- завязывание и развязывание узелков;
- водные процедуры, переливание воды (мытьё посуды, стирка кукольного белья);
- разбор круп и т.д.



# Передвижение персонажей триггер



# Передвижение персонажей триггер



# Передвижение персонажей триггер





При подборе игровых упражнений следует принимать во внимание такие принципы: игровые упражнения должны приносить детям радость, а личностные отношения взрослого и ребенка строятся на основе доверия, взаимопонимания, доброжелательности.

