

Экологическое воспитание
дошкольников
посредством дидактических игр

Клейнос Л.В., воспитатель
МБДОУ г. Мурманска № 46

Дидактическая игра

- игра с правилами, имеющая готовое содержание.

Направлена на уточнение, закрепление и расширение имеющихся у детей представлений.



(по Л. М. Маневцовой)

Дидактические игры

- словесные игры: «Передай словечко», «Кто летает, бегаёт, плавает», «Да – нет», «Хорошо – плохо» и т.д.
- настольно-печатные игры: лото, экологическое домино, парные картинки, перфокарты
- игры с природным материалом
- компьютерные игры



Дидактические игры (словесные игры)

Кто летает, бегаёт, прыгает, плавает?

- Цель данной игры : дать представление о среде обитания объекта природы и способах его приспособления к ней.
- Условия игры: взрослый называет действие объектов природы, дети по цепочке
- с помощью мяча называют объекты природы, которым принадлежит данное действие.

С чем нельзя ходить в лес?

- Цель данной игры : уточнение и закрепление правил поведения в лесу.
- Условия игры: взрослый выкладывает на стол предметы или иллюстрации с изображением ружья, топора, сачка, магнитофона, спичек, велосипеда... Дети объясняют, почему нельзя брать эти предметы в лес.



Дидактические игры



Гимн природе словесная игра

- Цель данной игры : закрепить сведения о природе, формирование положительного эмоционального отношения к природе, чувство эмпатии, бережного отношения к ней.
- Условия игры: Дети встают в круг. Все они маленькие снежинки. Просим каждую снежинку сказать о своей мамушке Зиме несколько добрых слов. Слова не должны повторяться. Педагог записывает все слова и получается гимн зиме. Дети могут быть осенними листочками, капельками дождя и т.д.

Чей след, Наши соседи, Пищевые цепочки водоёма настольно-печатные игры

- Цель данной игры : закрепление знаний детей о пищевых цепочках водоема
- Правила игры: взрослый предлагает силуэты обитателей водоёма и просит детей выложить, кто кому необходим для питания. Дети выкладывают карточки:
 - комар – лягушка – цапля
 - червяк – рыба – чайка
 - водоросли – улитка – рак
 - ряска – малёк – хищная рыба

Кто в тундре живёт?







Дидактическая игра «Перелётные птицы Севера»


- Цель игры: формировать представление детей о птицах Севера, перелётных и зимующих.
- Условия игры: определить на картинке какая это птица: перелётная или зимующая и с помощью фишек выложить цепочку.


Зимующие на Севере -



Перелетные -







Правильный вариант ответов

1

2

1

3

5

6

7

8

9

10

Дидактические игры

Наши соседи

Цель данной игры : формировать представление дошкольников о среде обитания животного мира ближайшего окружения.

Условия игры: выбрать и расположить вокруг посёлка обитателей, встречающихся в тундре и в водоёмах.

